



KLUB STRZELNICA BOJOWA

Zaprasza na zawody

Puchar Prezesa KSB 2021

REGULAMIN ZAWODÓW

- 1) Klub Strzelnica Bojowa we współpracy ze Strzelnicą Bojową w Paczółtowicach organizuje w roku 2021 zawody sportowe o nazwie „Puchar Prezesa KSB”, zwane dalej Pucharem.
- 2) Puchar składa się z ośmiu edycji zwanych Rundami. Każda Runda trwa pięć dni od poniedziałku do piątku w godzinach pracy Strzelnicy. Po ostatniej Rundzie Pucharu sporządzony zostanie ranking dla każdego zawodnika w każdej konkurencji uwzględniający cztery najlepsze wyniki. Punkty z każdej Rundy są sumowane. Brak udziału w jednej Rundzie to zero punktów.
- 3) Nie przewiduje się żadnych nagród za poszczególne Rundy. Za zajęcie miejsca I-III w Pucharze przewiduje się medale oraz nagrody rzeczowe.
- 4) W zawodach mogą brać udział osoby posiadające patent strzelecki na określony rodzaj broni oraz aktualną licencję zawodniczą na określony rodzaj broni. Strzelnica umożliwi zakup amunicji i odpłatny wynajem broni z zastrzeżeniem, że wynajmowane są aktualnie dostępne w magazynie sztuki.
- 5) Otwarcie zapisów na Rundę Pucharu Prezes KSB 2021 ogłaszane jest przez Klub na stronie <https://ksb.org.pl/>. Zapisy prowadzone są na bieżąco przez Strzelnicę.
- 6) Ocena tarcz odbywa się na bieżąco przez sędziego toru bezpośrednio nadzorującego strzelanie zawodnika. Wyniki gromadzone są w formie elektronicznej i publikowane na stronie Klubu. W przypadku protestu związanego z oceną punktową tarcza jest opisywana przez sędziego i składowana. Protesty są rozpatrywane przez Sędziego Głównego ostatniego dnia Rundy na koniec dnia pracy Strzelnicy.
- 7) Wszystkie konkurencje opisane są w załączniku nr 1 do Regulaminu zwanym Katalogiem, który może zostać rozszerzony o nowe konkurencje w trakcie trwania Pucharu. Podczas każdej Rundy dostępne są wszystkie konkurencje z Katalogu.
- 8) Zawody wpisane są do Kalendarza MZSS 2021. Na zawodach obecny jest obserwator MZSS.
- 9) Zasady przeprowadzenia zawodów opierają się na aktualnych przepisach ISSF, PZSS i IPSC oraz na niniejszym regulaminie.
- 10) Prawo interpretacji niniejszego Regulaminu i dokonywania w razie potrzeby niezbędnych zmian posiada wyłącznie organizator zawodów.

Załącznik nr 1 – Katalog konkurencji

I. Zasady ogólne

Jeśli w opisie konkurencji nie napisano inaczej, to obowiązują poniższe zasady ogólne.

- 1) Broń i magazynki przenoszone przez zawodnika na terenie strzelnicy muszą być całkowicie rozładowane. Obowiązuje wskaźnik bezpieczeństwa.
- 2) Wyposażenie zawodnika:
 - a) Obowiązkowe jest stosowanie ochronników oczu i uszu,
 - b) Dopuszcza się stosowanie ładownic w konkurencjach Pistolet IPSC (umieszczonych jak w klasie Production) i Strzelba IPSC.
- 3) Komendy podawane przez sędziego:
 - a) Load and make ready (Ładuj i przygotuj się), lub Make ready (Przygotuj się),
 - b) Are you ready? (Jesteś gotów?),
 - c) Standby! (Uwaga!),
 - d) Unload and show clear, if clear hammer down, holster (Rozładuj, pokaż, czy puste, jeśli puste strzał kontrolny, schowaj broń).
 - e) Unload and show clear, if clear hammer down, open action, safe action (Rozładuj, pokaż, czy puste, jeśli puste strzał kontrolny, otwórz zamek, zamknij zamek).
- 4) Postawa startowa – zawodnik stoi wyprostowany, ręce zwisają swobodnie wzdłuż ciała.
- 5) Sygnał startowy – dźwiękowy sygnał timera.
- 6) Ocena tarcz
 - a) Tarcze IPSC ocenia się: A=5, C=3, D=1,
 - b) TS-9 (Francuz) ocenia się zgodnie z nominałem. Trafienie w środek postaci oraz w kółko 10 pkt.
 - c) Pozostałe tarcze ocenia się zgodnie z nominałem.

Przestrzeliny karabinowe są kalibrowane kalibromierzem 7,62 mm.

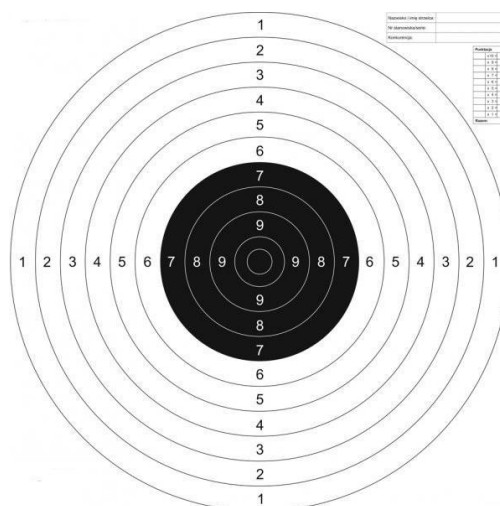
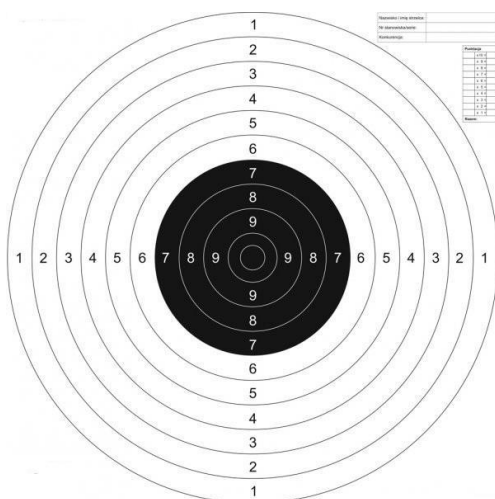
Liczba ocenianych trafień określa ilość najlepszych ocenianych przestrzelin.
- 7) Punkty karne
 - a) Za brak trafienia (miss) -10 punktów,
 - b) Za każde złamanie procedury -10 punktów.
- 8) Wynik
Wynikiem jest faktor, czyli iloraz sumy punktów (w tym karnych) przez czas. Minimalny wynik wynosi 0 (zero).
- 9) Tarcze IPSC mogą być zastępowane tarczami treningowymi (tarcza IPSC drukowana na białym tle), jeśli zachowane są wymiary oryginału.

- 10) Dyskwalifikacja dotyczy jednej konkurencji, w czasie której stwierdzono uchybienie.
Dyskwalifikacja za niesportowe zachowanie lub niebezpieczne posługiwanie się bronią dotyczy całej Rundy.
- 11) We wszystkich konkurencjach zabronione jest używanie celowników optycznych, lunet, kolimatorów i innych celowników elektronicznych. Organizator nie zapewnia lunet obserwacyjnych.
- 12) Dopuszcza się używanie broni:
- a) W konkurencji „Psp skrócony” pistoletów i rewolwerów boczego i centralnego zapłonu, kalibrowanych 9,65 mm.
 - b) W konkurencji „Kdw skrócony” karabinów boczego i centralnego zapłonu kalibrowanych 7,62 mm.
 - c) Pistoletów (klasy IPSC Production, Standard) o kalibrze co najmniej 9 mm PARA. W magazynku nie może być więcej, niż 10 sztuk amunicji.
 - d) Karabinów o kalibrze .223/5,56 mm, 5,45 mm lub 7,62 mm. W magazynku nie może być więcej, niż 10 sztuk amunicji.
 - e) Strzelb (klasy Manual) – typu „pump action” oraz dubeltówki, boki itp.
- 13) Zawodnik ma prawo do powtórzenia przebiegu, jeśli doszło do zacięcia broni wynajętej na strzelnicę. Zacięcia broni własnej zawodnik usuwa samodzielnie w czasie maksymalnie 2 minut.

II. Szczegółowy opis konkurencji

1) Pistolet 1 „przymierzalnia”

Cele	2 x tarcza TS-25, w odległości 25 m
Liczba ocenianych trafień	20 – 10 w każdej tarczy
Postawa startowa	Zawodnik stoi przed pulpitem.
Kondycja broni	Broń rozładowana, z zamkiem zamkniętym, lufą skierowaną w bezpiecznym kierunku leży na pulpicie. Magazynek leży na pulpicie.
Procedura	Po sygnale startowym zawodnik podpiną magazynek, przeładowuje i ostrzeliwuje cele w dowolnej kolejności.




2) Pistolet 2 „francuski łącznik”

Cele	2 x tarcza TS-9 (Francuz), w odległości 15 m
Liczba ocenianych trafień	20 – 10 w każdej tarczy
Postawa startowa	Zawodnik stoi przed pulpitem tyłem do tarcz.
Kondycja broni	Broń rozładowana, z zamkiem zamkniętym, lufą skierowaną w bezpiecznym kierunku leży na pulpicie. Magazynek leży na pulpicie.
Procedura	Po sygnale startowym zawodnik podcina magazynek, przeladowuje i ostrzeliwuje cele w dowolnej kolejności.



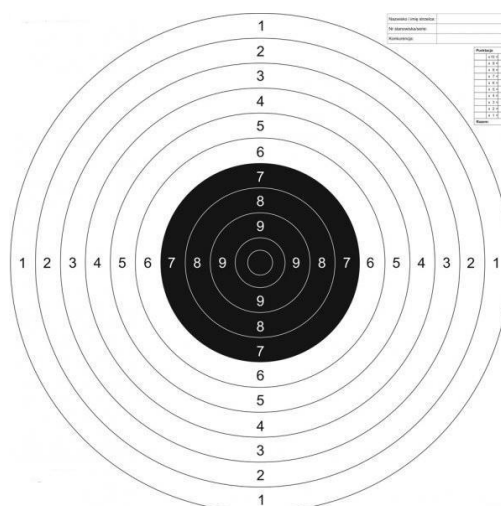
3) Pistolet 3 „IPSC”

Cele	2 x tarcza IPSC, 2 x tarcza mini IPSC, 1 x tarcza No Shoot w odległości 10 m
Liczba ocenianych trafień	20 – 5 w każdej tarczy
Postawa startowa	Zawodnik stoi przed pulpitem.
Kondycja broni	Broń rozładowana, z zamkiem zamkniętym, lufą skierowaną w bezpiecznym kierunku leży na pulpicie. Magazynek leży na pulpicie lub znajdują się ładownicach na pasie.
Procedura	Po sygnale startowym zawodnik podcina magazynek, przeładowuje i ostrzeliwuje cele w dowolnej kolejności.



4) Pistolet 4 „Pistolet centralnego zapłonu (PCZ skrócony)”

Cele	1 x tarcza TS-25, w odległości 25 m
Liczba ocenianych trafień	10
Postawa startowa	Nie dotyczy
Kondycja broni	Nie dotyczy
Procedura	Zgodnie z przepisami ISSF. Połączone konkurencje Psp i PCZ. Kalibracja 9,65 mm. Seria próbna – 3 strzały w czasie 3 minuty. Seria oceniana – 10 strzałów (2 x 5 w magazynku) w czasie 10 minut.




5) Karabin 1 „resortowy”

Cele	1 x tarcza TS-9 (Francuz) w odległości 50 m
Liczba ocenianych trafień	20 – 10 w tarczy TS-9, 5 w kółka (górną część tarczy)
Postawa startowa	Zawodnik stoi przed materacem.
Kondycja broni	Broń rozładowana, z zamkiem zamkniętym, lufą skierowaną w bezpiecznym kierunku leży na materacu. Magazynek leży na materacu.
Procedura	Po sygnale startowym zawodnik przyjmuje postawę leżącą, podcina magazynek, przeładowuje i ostrzeliwuje cele w dowolnej kolejności. Zmiana magazynka odbywa się w postawie leżącej.



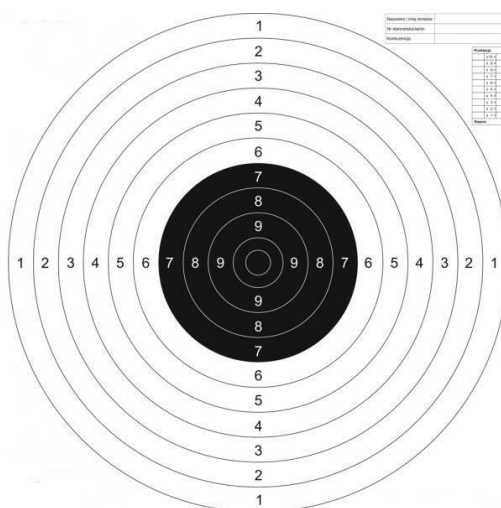
6) Karabin 2 „IPSC”

Cele	2 x tarcza IPSC, 1 x tarcza No Shoot w odległości 50 m
Liczba ocenianych trafień	10 – 5 w każdej tarczy
Postawa startowa	Zawodnik stoi przed materacem.
Kondycja broni	Broń rozładowana, z zamkiem zamkniętym, lufą skierowaną w bezpiecznym kierunku leży na materacu. Magazynki leżą na materacu.
Procedura	Po sygnale startowym zawodnik przyjmuje postawę leżącą, podcina magazynek, przeładowuje i ostrzeliwuje cele w dowolnej kolejności. Zmiana magazynka odbywa się w postawie leżącej.



7) Karabin 3 „Karabin centralnego zapłonu (KCZ skrócony)”

Cele	1 x tarcza TS-25, w odległości 50 m
Liczba ocenianych trafień	10
Postawa startowa	Nie dotyczy
Kondycja broni	Nie dotyczy
Procedura	Zgodnie z przepisami ISSF. Seria próbna – 3 strzały w czasie 3 minuty. Seria oceniana – 10 strzałów (2 x 5 w magazynku) w czasie 10 minut.





8) Strzelba 1 „łubu dubu”

Cele	1 x tarcza TS-25, 1 x tarcza TS-9 (Francuz, po prawej) w odległości 25 m
Liczba ocenianych trafień	10 – 5 w każdej tarczy
Postawa startowa	Zawodnik stoi przed pulpitem.
Kondycja broni	Broń trzymana oburącz, załadowana 5 sztukami amunicji (ślug/breneka), komora nabojuwa pusta, lufa skierowana w bezpiecznym kierunku. Dodatkowa amunicja leży na pulpicie.
Procedura	Po sygnale startowym zawodnik ostrzeliwuje cele w dowolnej kolejności.





9) Strzelba 2 „IPSC”

Cele	2 x tarcza IPSC W odległości 15 m
Liczba ocenianych trafień	10 – 5 w każdej tarczy
Postawa startowa	Zawodnik stoi przed pulpitem.
Kondycja broni	Broń trzymana oburącz, całkowicie rozładowana, lufa skierowana w bezpiecznym kierunku. Amunicja leży na pulpicie lub znajduje się w ładownicach na pasie.
Procedura	Po sygnale startowym zawodnik ładuje dowolną ilość amunicji i ostrzeliwuje cele w dowolnej kolejności.



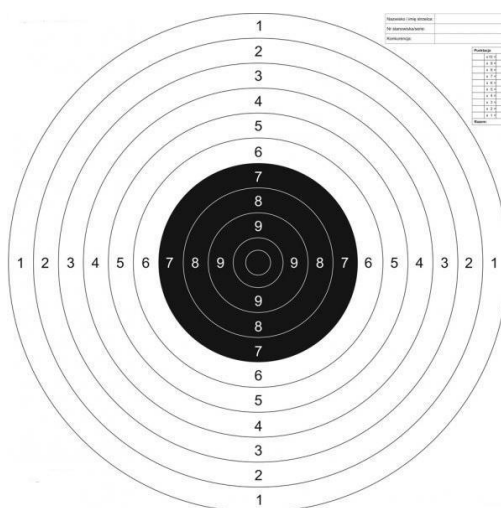
10) 2Gun Karabin + Pistolet „2Gun K+P”

Cele karabinowe	3 x tarcza IPSC, 1 x tarcza No Shoot w odległości 50 m
Cele pistoletowe	3 x tarcza IPSC, 1 x tarcza No Shoot w odległości 10 m
Sposób oceny tarcz	Tarcza jest zaliczona jednym trafieniem w strefę A, lub dwoma trafieniami w dowolne strefy A,C,D. Kary czasowe: 5 sekund za miss, 2,5 sekundy za jedno trafienie w strefę C lub D, 5 sekund za karę proceduralną (no shoot, nieostrzelanie tarczy itp.) 30 sekund za odłożenie broni załadowanej i nie zabezpieczonej.
Wynik	„TimePlus”, czyli wynikiem jest czas całkowity = czas przebiegu + kary czasowe
Postawa startowa	Zawodnik siedzi na krześle przed stanowiskiem karabinowym
Kondycja broni	Karabin leży na materacu, całkowicie rozładowany. Pistolet leży na pulpicie pistoletowym, całkowicie rozładowany. Lufy skierowane w bezpiecznym kierunku.
Procedura	Po sygnale startowym zawodnik ostrzeliwuje cele karabinowe w dowolnej kolejności i w dowolnej postawie. Po ostrzeleniu celów odkłada broń na materac w stanie całkowicie rozładowanym lub zabezpieczoną, z lufą w bezpiecznym kierunku. Następnie przemieszcza się na stanowisko pistoletowe i ostrzeliwuje cele pistoletowe.



11) Pistolet 5 „Pistolet sportowy (Psp skrócony)”

Cele	1 x tarcza TS-25, w odległości 25 m
Liczba ocenianych trafień	10
Postawa startowa	Nie dotyczy
Kondycja broni	Nie dotyczy
Procedura	Zgodnie z przepisami ISSF. Seria próbna – 3 strzały w czasie 3 minuty. Seria oceniana – 10 strzałów (2 x 5 w magazynku) w czasie 10 minut.



12) Karabin 4 „Karabin dowolny (Kdw skrócony)”

Cele	1 x tarcza do strzelań w konkurencjach karabinu sportowego i karabinu dowolnego, w odległości 50 m
Liczba ocenianych trafień	10
Postawa startowa	Nie dotyczy
Kondycja broni	Nie dotyczy
Procedura	Zgodnie z przepisami ISSF. Seria próbna – 3 strzały w czasie 3 minuty. Seria oceniana – 10 strzałów (2 x 5 w magazynku) w czasie 10 minut.

